

Il volontariato nei contesti di welfare debole

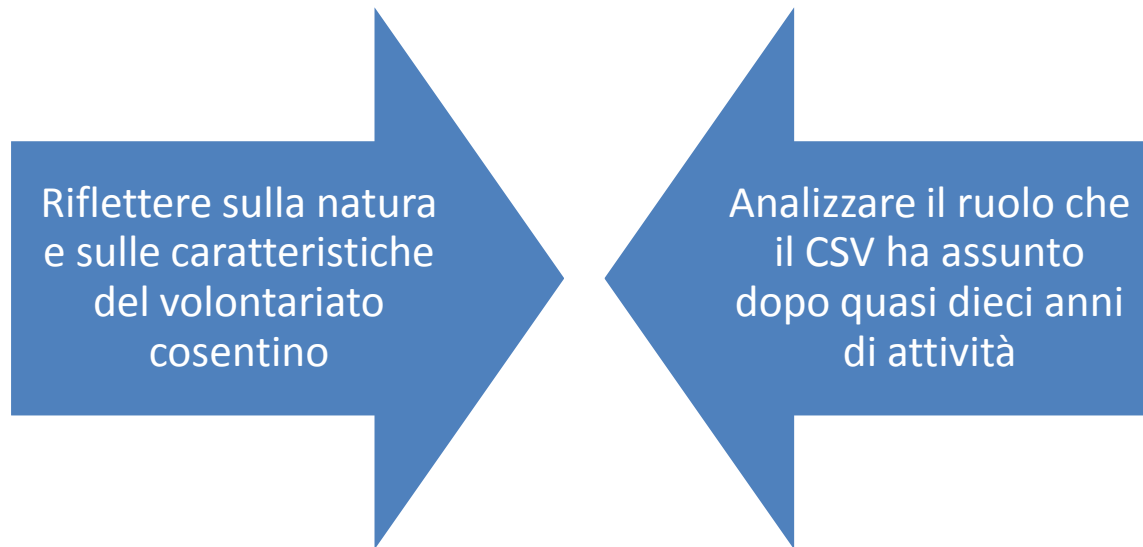
Risultati di una ricerca su Volontariato e
Centro di Servizio nella provincia di Cosenza

Maggio 2015

CSV Cosenza



Obiettivi della ricerca



Collaborazione

CSV Cosenza - Università della Calabria

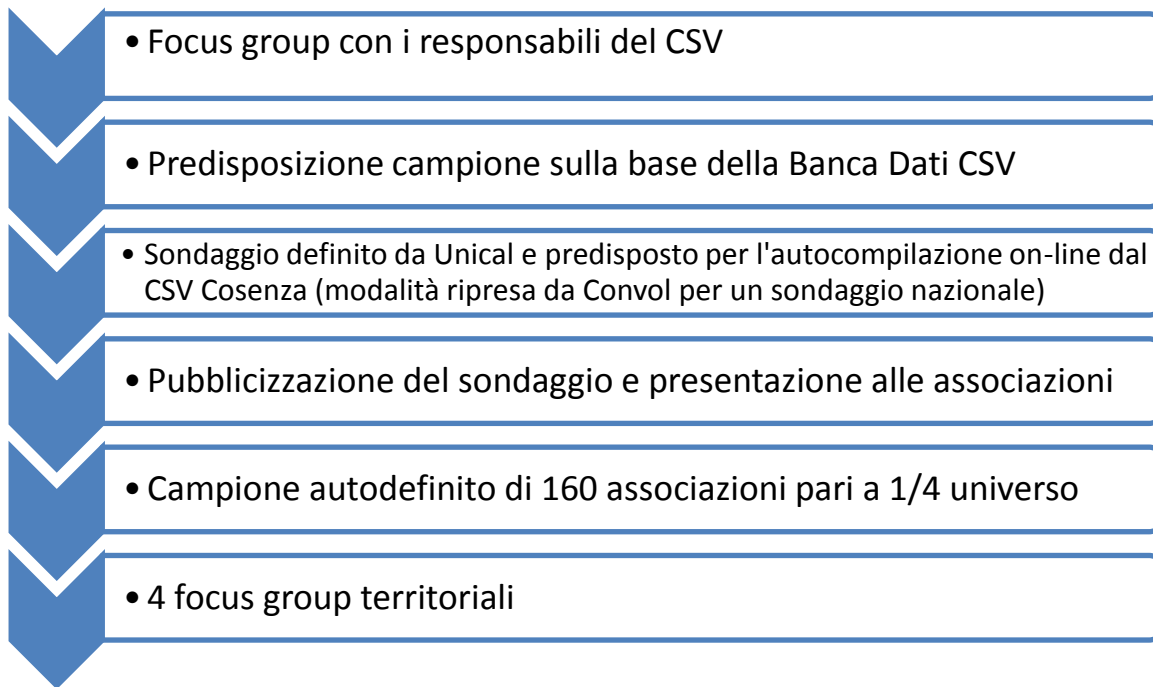
Lavoro sinergico

Progettazione, scelta e predisposizione degli strumenti di rilevazione

Riflessione sui risultati (conoscenza universo associativo e voglia di migliorare il lavoro di sostegno al volontariato)

Incontri e scambi nel rispetto dei ruoli

Fasi della ricerca - 2012



I numeri del Volontariato

- ❖ Le OdV attive (iscritte o non iscritte al RRV) alla fine del 2012 sono poco meno di 600;
- ❖ Poco più di $\frac{1}{4}$ delle OdV si concentra nella città di Cosenza e nei comuni limitrofi, dove è più elevato della media provinciale anche il tasso di OdV ogni 10mila abitanti;
- ❖ Poco meno di 52 OdV su 100 sono iscritte al RRV.

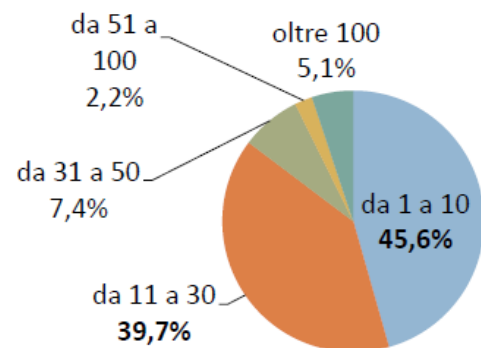
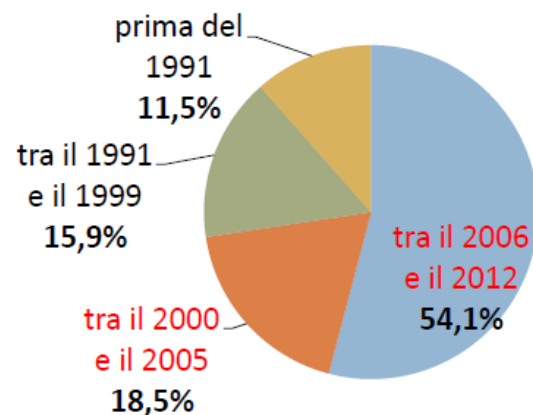
A fine 2014 le OdV attive sono 650.

Questa situazione è rimasta invariata;

La debole propensione all'iscrizione al RRV è stata superata ed oggi, con circa 400 OdV iscritte si attesta al 60%.

Risultati del sondaggio

- ❖ Dimensioni piccole o medie
- ❖ Aumento numerico delle OdV
- ❖ Associazionismo giovane, ma che segue un processo di «adultizzazione»
- ❖ Oltre 3.000 volontari (campione)
- ❖ Scarsa spinta verso l'impresa sociale



Risultati del sondaggio

- ❖ Associazionismo impegnato nella gestione di servizi (soprattutto nell'ambito di servizi di welfare)
- ❖ Scarso peso delle organizzazioni che intervengono nella tutela dei diritti
- ❖ Più di 65 OdV su 100 sono nate da un gruppo di volontari e quasi il 20% da familiari, utenti o categorie di cittadini

Settore di attività prevalente	%
Assistenza sociale	35,4
Sanità	24,0
Cultura	10,8
Protezione civile	10,8
Tutela dei diritti	5,7
Cooperazione e solidarietà internazionale	5,1
Ambiente	3,8
Altri settori	4,4

- ❖ Le OdV sono sollecitate ad assumere deleghe importanti, senza trovare le risorse per sostenere una professionalizzazione significativa

Risorse economiche

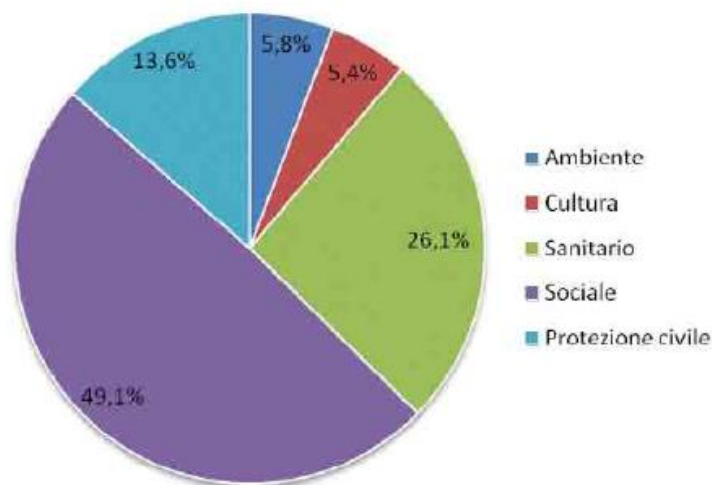
- Quote associative, autofinanziamento: 40%
 - Raccolta fondi: 7%
 - Offerte, lasciti: 6%
- 53%**
- Contributi pubblici: 17%
 - Convenzioni per fornitura di servizi: 11%
 - 5Xmille: 11%
- 39%**
- Altro: 8%

Spese

- 59%: spese per le strutture e i materiali
- 33%: spese per il personale
- 8%: spese per la formazione

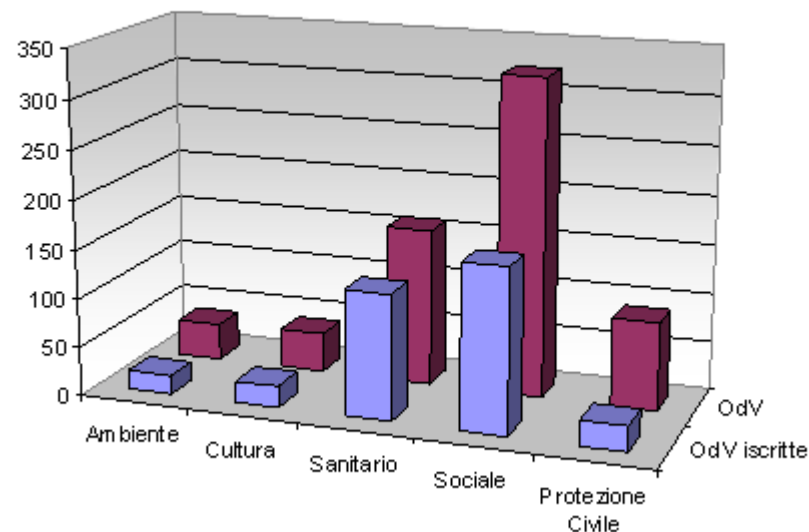
Distribuzione delle OdV per settore

2012



2014

Distribuzione OdV per ambito tematico



Conclusioni

Il contenuto di novità che emerge dalla ricerca effettuata è legato proprio alla debolezza della regolazione pubblica. La fragilità del welfare calabrese, evidenziata dall'aumento dei bisogni, apre varchi sempre più ampi all'azione sostitutiva delle associazioni di volontariato e delle altre organizzazioni di terzo settore, favorendo per questa via l'assunzione da parte loro di deleghe sempre più massicce. La esiguità dei fondi pubblici disponibili sembra avere però impedito finora, o rallentato, un fenomeno riscontrabile in contesti di welfare mix più maturo, ovvero la torsione delle OdV verso l'impresa sociale. Le associazioni di volontariato studiate si presentano come organizzazioni centrate sui servizi che prestano, riescono talvolta anche a sviluppare buone competenze rispetto alle questioni di cui si occupano, ma senza raggiungere livelli di professionalizzazione marcati. (G. Marcello)

Spunti da intervento del 12 maggio 2015